
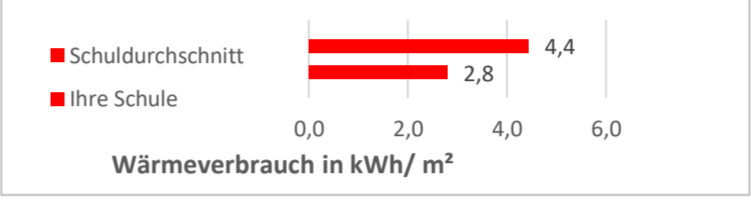

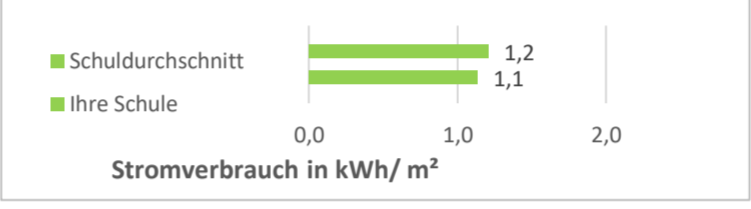

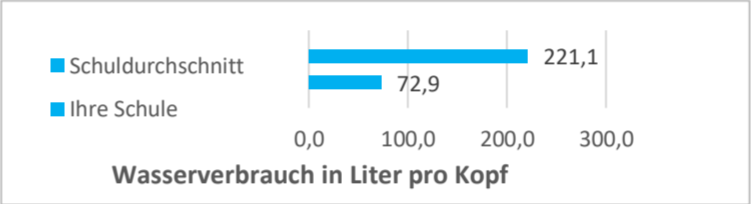


Monatsaushänge
 Oktober 23

Oberstufenzentrum 2 Wirtschaft und Verwaltung

Energie- und Medienverbräuche	Daten vorhanden	Veränderung zum Vorjahr	Vergleich zum Durchschnitt aller Schulen
Wärme: 29.965,23 kWh (wb)		-7%	
Strom: 12.149,90 kWh		23%	
Wasser: 102,20 m³		-7%	

*+ bedeutet Mehrverbrauch, - bedeutet weniger Verbrauch
 n.v. - nicht vorhanden