
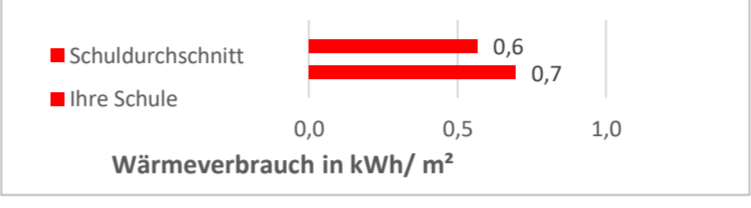

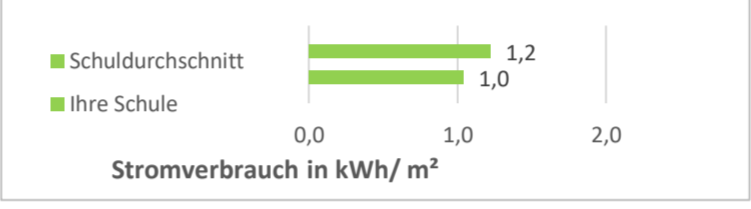

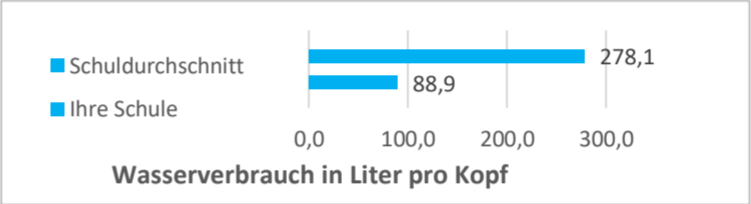


Monatsaushänge
 September 23

Oberstufenzentrum 2 Wirtschaft und Verwaltung

Energie- und Medienverbräuche	Daten vorhanden	Veränderung zum Vorjahr	Vergleich zum Durchschnitt aller Schulen
Wärme: 7.439,46 kWh (wb)		-37%	 <p style="text-align: center;">Wärmeverbrauch in kWh/ m²</p>
Strom: 11.104,58 kWh		11%	 <p style="text-align: center;">Stromverbrauch in kWh/ m²</p>
Wasser: 124,70 m ³		3%	 <p style="text-align: center;">Wasserverbrauch in Liter pro Kopf</p>

*+ bedeutet Mehrverbrauch, - bedeutet weniger Verbrauch
 n.v. - nicht vorhanden