
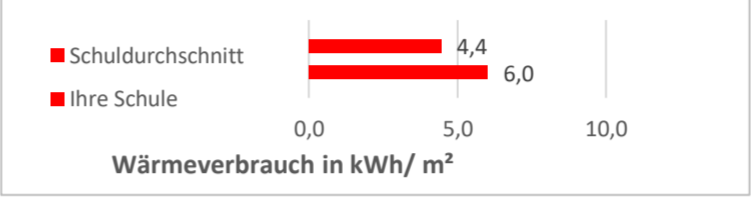

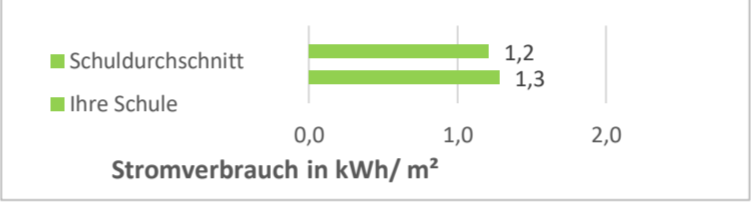

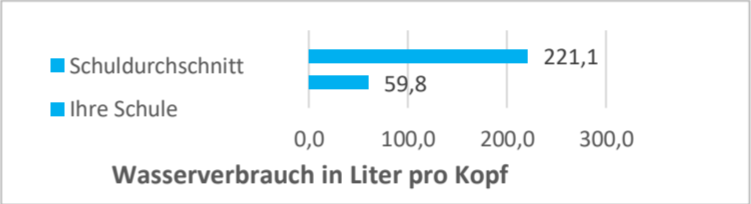


Monatsaushänge
 Oktober 23

Schule des zweiten Bildungsweges (15)

Energie- und Medienverbräuche	Daten vorhanden	Veränderung zum Vorjahr	Vergleich zum Durchschnitt aller Schulen
Wärme: 10.886,30 kWh (wb)		-21%	 <p>Wärmeverbrauch in kWh/ m²</p>
Strom: 2.314,70 kWh		-9%	 <p>Stromverbrauch in kWh/ m²</p>
Wasser: 26,08 m ³		-11%	 <p>Wasserverbrauch in Liter pro Kopf</p>

*+ bedeutet Mehrverbrauch, - bedeutet weniger Verbrauch
 n.v. - nicht vorhanden