
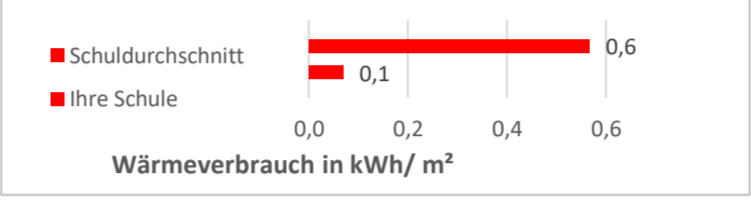

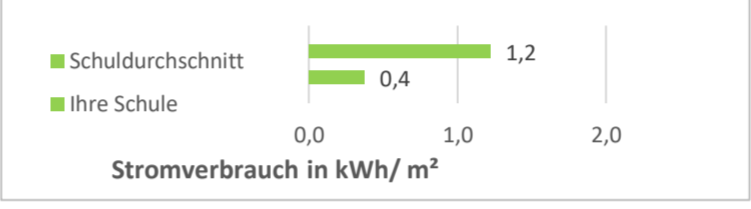

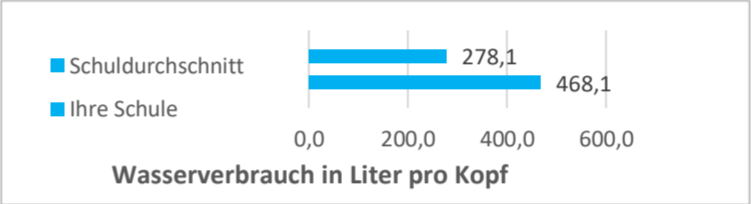


Monatsaushänge
 September 23

Schule Heinrich-Mann-Allee (43)

Energie- und Medienverbräuche	Daten vorhanden	Veränderung zum Vorjahr	Vergleich zum Durchschnitt aller Schulen
Wärme: 187,81 kWh (wb)		-72%	 <p>Wärmeverbrauch in kWh/ m²</p>
Strom: 994,26 kWh		34%	 <p>Stromverbrauch in kWh/ m²</p>
Wasser: 52,90 m ³		63%	 <p>Wasserverbrauch in Liter pro Kopf</p>

*+ bedeutet Mehrverbrauch, - bedeutet weniger Verbrauch
 n.v. - nicht vorhanden