
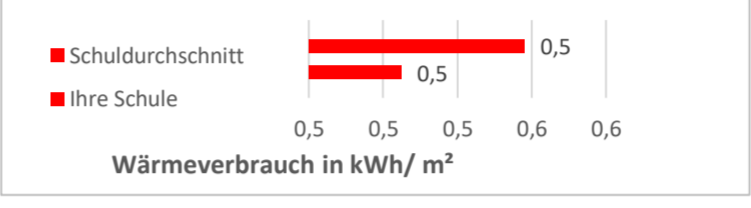

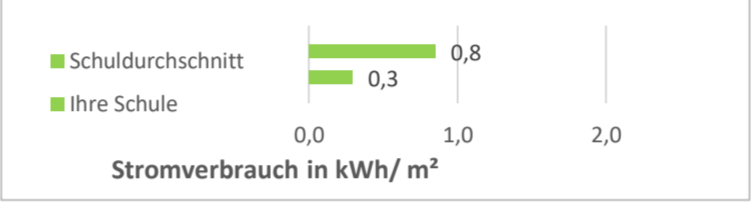

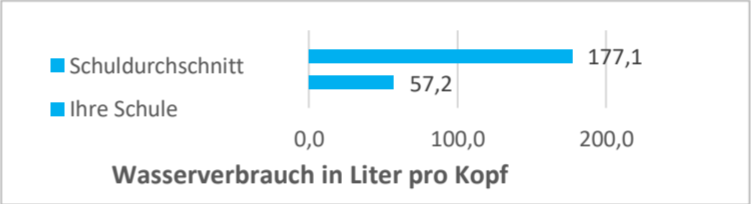


**Monatsaushänge**  
 Juli 23

Oberstufenzentrum Johanna Just

Energie- und Medienverbräuche	Daten vorhanden	Veränderung zum Vorjahr	Vergleich zum Durchschnitt aller Schulen
Wärme: 6.071,04 kWh (wb)		107%	 <p>Wärmeverbrauch in kWh/ m<sup>2</sup></p>
Strom: 3.285,72 kWh		13%	 <p>Stromverbrauch in kWh/ m<sup>2</sup></p>
Wasser: 81,60 m <sup>3</sup>		-28%	 <p>Wasserverbrauch in Liter pro Kopf</p>

\*+ bedeutet Mehrverbrauch, - bedeutet weniger Verbrauch  
 n.v. - nicht vorhanden