
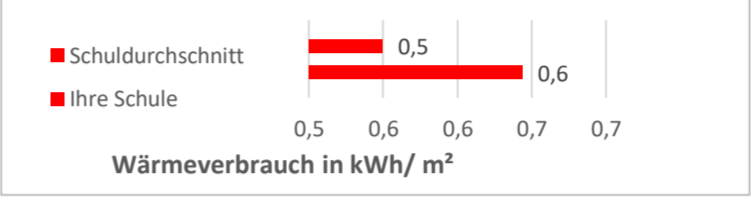

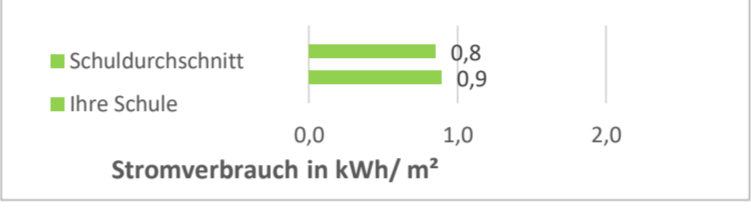

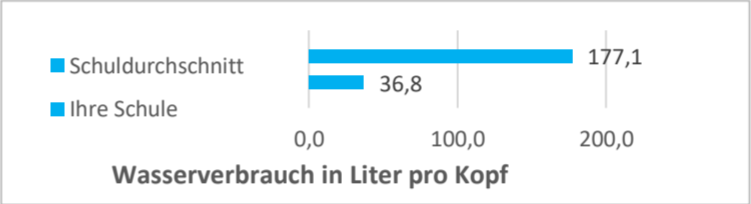


Monatsaushänge
 Juli 23

Einstein-Gymnasium (54)

Energie- und Medienverbräuche	Daten vorhanden	Veränderung zum Vorjahr	Vergleich zum Durchschnitt aller Schulen
Wärme: 5.176,02 kWh (wb)		69%	
Strom: 7.154,04 kWh		4%	
Wasser: 26,59 m³		98%	

*+ bedeutet Mehrverbrauch, - bedeutet weniger Verbrauch
 n.v. - nicht vorhanden