




Monatsaushänge

April 23

Einstein-Gymnasium (54)			
Energie- und Medienverbräuche	Daten vorhanden	Veränderung zum Vorjahr	Vergleich zum Durchschnitt aller Schulen
Wärme: 25.877,44 kWh (wb)		-28%	<div><div>Schuldurchschnitt</div><div>Ihre Schule</div><div><div>0,02,04,06,0</div><div>4,83,2</div><div>Wärmeverbrauch in kWh/ m²</div></div></div>
Strom: 13.433,08 kWh		-7%	<div><div>Schuldurchschnitt</div><div>Ihre Schule</div><div><div>0,01,02,0</div><div>1,01,7</div><div>Stromverbrauch in kWh/ m²</div></div></div>
Wasser: 59,91 m³		-14%	<div><div>Schuldurchschnitt</div><div>Ihre Schule</div><div><div>0,0100,0200,0</div><div>188,482,9</div><div>Wasserverbrauch in Liter pro Kopf</div></div></div>
*+ bedeutet Mehrverbrauch, - bedeutet weniger Verbrauch n.v. - nicht vorhanden			