




Monatsaushänge

April 23

Gerhart-Hauptmann-Grundschule (12)			
Energie- und Medienverbräuche	Daten vorhanden	Veränderung zum Vorjahr	Vergleich zum Durchschnitt aller Schulen
Wärme: 23.985,49 kWh (wb)		-16%	<div><div>Schuldurchschnitt</div><div>Ihre Schule</div><div>0,05,010,0</div><div>4,86,8</div><div>Wärmeverbrauch in kWh/ m²</div></div>
Strom: 2.544,30 kWh		12%	<div><div>Schuldurchschnitt</div><div>Ihre Schule</div><div>0,00,51,01,5</div><div>1,00,7</div><div>Stromverbrauch in kWh/ m²</div></div>
Wasser: 96,51 m³		124%	<div><div>Schuldurchschnitt</div><div>Ihre Schule</div><div>0,0200,0400,0</div><div>188,4321,7</div><div>Wasserverbrauch in Liter pro Kopf</div></div>
*+ bedeutet Mehrverbrauch, - bedeutet weniger Verbrauch n.v. - nicht vorhanden			