
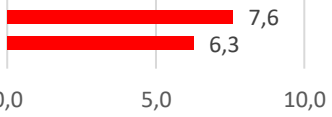

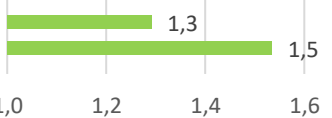

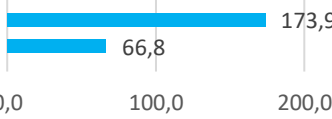


Monatsaushänge

November 22

Hermann-von-Helmholtz-Gymnasium (4)			
Energie- und Medienverbräuche	Daten vorhanden	Veränderung zum Vorjahr	Vergleich zum Durchschnitt aller Schulen
Wärme: 53.665,71 kWh (wb)		-35%	<div><div><div>Schuldurchschnitt</div><div>Ihre Schule</div></div><div>Wärmeverbrauch in kWh/ m²</div></div>
Strom: 13.153,17 kWh		32%	<div><div><div>Schuldurchschnitt</div><div>Ihre Schule</div></div><div>Stromverbrauch in kWh/ m²</div></div>
Wasser: 52,54 m³		34%	<div><div><div>Schuldurchschnitt</div><div>Ihre Schule</div></div><div>Wasserverbrauch in Liter pro Kopf</div></div>
*+ bedeutet Mehrverbrauch, - bedeutet weniger Verbrauch n.v. - nicht vorhanden, wb = witterungsbereinigt			