




Monatsaushänge

Oktober 22

Gerhart-Hauptmann-Grundschule (12)			
Energie- und Medienverbräuche	Daten vorhanden	Veränderung zum Vorjahr	Vergleich zum Durchschnitt aller Schulen
Wärme: 30.050,19 kWh (wb)		107%	<div><div>Schuldurchschnitt</div><div>Ihre Schule</div><div>0,05,010,0</div><div>4,48,5</div><div>Wärmeverbrauch in kWh/ m²</div></div>
Strom: 3.283,13 kWh		-2%	<div><div>Schuldurchschnitt</div><div>Ihre Schule</div><div>0,00,51,01,5</div><div>1,10,9</div><div>Stromverbrauch in kWh/ m²</div></div>
Wasser: 98,78 m³		1%	<div><div>Schuldurchschnitt</div><div>Ihre Schule</div><div>0,0200,0400,0</div><div>173,6329,3</div><div>Wasserverbrauch in Liter pro Kopf</div></div>
*+ bedeutet Mehrverbrauch, - bedeutet weniger Verbrauch n.v. - nicht vorhanden			