







Regenbogenschule Fahrland (7)	Monat	Klasse	Punkte je Aktivität
Jede Aktivität für Energieeinsparungen und Klimaschutz bringt Punkte im EEP-Prämiensystem.			
			0
			0
			0
			0
Aktuelle Punktzahl	0		

Medienverbräuche im Juni 2022



Regenbogenschule Fahrland (7)

Energie- und Medienverbräuche	Daten vorhanden	Veränderungen zum Vorjahr in %	Vergleich zum Durchschnitt aller Schulen
Wärme : 3559,6 [kWh]	✓	+724	Schuldurchschnitt  1,1 Ihre Schule  0,8 Wärmeverbrauch in kWh/ m ²
Strom : 4513,6 [kWh]	✓	-5	Schuldurchschnitt  1,1 Ihre Schule  1 Stromverbrauch in kWh/ m ²
Wasser : 6,5 [m ³]	✓	n.v.	Schuldurchschnitt  230,2 Ihre Schule  19,8 Wasserverbrauch in Liter pro Kopf

*+ bedeutet Mehrverbrauch; - bedeutet Einsparung