







Hannah-Arendt-Gymnasium (5)	Monat	Klasse	Punkte je Aktivität
Jede Aktivität für Energieeinsparungen und Klimaschutz bringt Punkte im EEP-Prämiensystem.			
			0
			0
			0
<b>Aktuelle Punktzahl</b>	<b>0</b>		

Medienverbräuche im Juni 2022



Hannah-Arendt-Gymnasium (5)

Energie- und Medienverbräuche	Daten vorhanden	Veränderungen zum Vorjahr in %	Vergleich zum Durchschnitt aller Schulen
Wärme : 3383,6 [kWh]	✓	+104	Schuldurchschnitt  1,1 Ihre Schule  0,5 Wärmeverbrauch in kWh/ m <sup>2</sup>
Strom : 7694,1 [kWh]	✓	-25	Schuldurchschnitt  1,1 Ihre Schule  1,1 Stromverbrauch in kWh/ m <sup>2</sup>
Wasser : 272,2 [m <sup>3</sup> ]	✓	+108	Schuldurchschnitt  230,2 Ihre Schule  543,3 Wasserverbrauch in Liter pro Kopf

\*+ bedeutet Mehrverbrauch; - bedeutet Einsparung

n.v. - nicht vorhanden