






















Leonardo-da-Vinci-Gesamtschule (32)	Monat	Klasse	Punkte je Aktivität
<i>Jede Aktivität für Energieeinsparungen und Klimaschutz bringt Punkte im EEP-Prämiensystem.</i>			
Aktuelle Punktzahl	1.106		

Medienverbräuche im Juni 2022



Leonardo-da-Vinci-Gesamtschule (32)

Energie- und Medienverbräuche	Daten vorhanden	Veränderungen zum Vorjahr in %	Vergleich zum Durchschnitt aller Schulen						
Wärme : 11541,3 [kWh]		+43	<table border="1"> <tr> <td>Schuldurchschnitt</td> <td> 1,1</td> </tr> <tr> <td>Ihre Schule</td> <td> 0,9</td> </tr> <tr> <td colspan="2">Wärmeverbrauch in kWh/ m²</td> </tr> </table>	Schuldurchschnitt	 1,1	Ihre Schule	 0,9	Wärmeverbrauch in kWh/ m ²	
Schuldurchschnitt	 1,1								
Ihre Schule	 0,9								
Wärmeverbrauch in kWh/ m ²									
Strom : 30648,8 [kWh]		+40	<table border="1"> <tr> <td>Schuldurchschnitt</td> <td> 1,1</td> </tr> <tr> <td>Ihre Schule</td> <td> 2,5</td> </tr> <tr> <td colspan="2">Stromverbrauch in kWh/ m²</td> </tr> </table>	Schuldurchschnitt	 1,1	Ihre Schule	 2,5	Stromverbrauch in kWh/ m ²	
Schuldurchschnitt	 1,1								
Ihre Schule	 2,5								
Stromverbrauch in kWh/ m ²									
Wasser : 212 [m ³]		+18	<table border="1"> <tr> <td>Schuldurchschnitt</td> <td> 230,2</td> </tr> <tr> <td>Ihre Schule</td> <td> 268,7</td> </tr> <tr> <td colspan="2">Wasserverbrauch in Liter pro Kopf</td> </tr> </table>	Schuldurchschnitt	 230,2	Ihre Schule	 268,7	Wasserverbrauch in Liter pro Kopf	
Schuldurchschnitt	 230,2								
Ihre Schule	 268,7								
Wasserverbrauch in Liter pro Kopf									

*+ bedeutet Mehrverbrauch; - bedeutet Einsparung

n.v. - nicht vorhanden