







<b>Montessori-Oberschule (22)</b>			
<i>Jede Aktivität für Energieeinsparungen und Klimaschutz bringt Punkte im EEP-Prämiensystem.</i>	<b>Monat</b>	<b>Klasse</b>	<b>Punkte je Aktivität</b>
<i>Permakultur-Konzept der Jugendschule am Schlänitzsee</i>	Jan-Dez	7-8	138
<b>Aktuelle Punktzahl</b>	<b>138</b>		

Medienverbräuche im Juni 2022



Montessori-Oberschule (22)

Energie- und Medienverbräuche	Daten vorhanden	Veränderungen zum Vorjahr in %	Vergleich zum Durchschnitt aller Schulen
Wärme : 2816,6 [kWh]	✔	+52	Schuldurchschnitt  1,1 Ihre Schule  0,6 Wärmeverbrauch in kWh/ m <sup>2</sup>
Strom : 1550,6 [kWh]	✔	+61	Schuldurchschnitt  1,1 Ihre Schule  0,4 Stromverbrauch in kWh/ m <sup>2</sup>
Wasser : 121,7 [m <sup>3</sup> ]	✔	+28	Schuldurchschnitt  230,2 Ihre Schule  224,5 Wasserverbrauch in Liter pro Kopf

\*+ bedeutet Mehrverbrauch; - bedeutet Einsparung

n.v. - nicht vorhanden