



















Grundschule "Am Priesterweg" (20)			
<i>Jede Aktivität für Energieeinsparungen und Klimaschutz bringt Punkte im EEP-Prämiensystem.</i>	Monat	Klasse	Punkte je Aktivität
Einführung der Müllpolizei, 4 Klasse macht täglich Mülldienst auf dem Hof und in den Fluren	Januar	4	105
Schülerversammlung Themen: Müll vermeiden. richtig entsorgen	November	ganze Schule	37
72 große Kartons(davon 36 Kartons Würfelform 3mm Pappe ca. 30cm) der gelieferten I-Pads werden an eine Kita in Potsdam-Nord zum Bauen und Spielen weitergegeben (Re-Use) 13 Kartons 5mm Pappe in Umzugskartongröße von der iPad-Lieferung oben als Lagerkartons genutzt (Re-Use)	Januar	ganze Schule	93
Stationsarbeit laminieren, um sie mehrfach zu verwenden und Papier zu sparen (Beschriftung mit Folienstiften)	Februar, März	3	50
In den Wintermonaten Fußbodenheizung im Musikraum um 1 Grad gesenkt	Januar, Februar, März	ganze Schule	65
Beidseitiges Kopieren, Kopieren im A5-Format	immer	2, 3, DaZ	60
Elternkommunikation – Elternbriefe der Schulleitung werden nicht mehr ausgedruckt, sondern mehr Mail versandt	immer	alle	62
Umweltbewusstes Sommerfest: verwendete Brotbackmischungen im Glas gekauft, Verwendung von Mehrwegbechern beim Ausgeben von Getränken, Appell zum Mitbringen von eigenem Geschirr	Juni	alle	132
Aktuelle Punktzahl		604	

Medienverbräuche im Juni 2022



Grundschule "Am Priesterweg" (20)

Energie- und Medienverbräuche	Daten vorhanden	Veränderungen zum Vorjahr in %	Vergleich zum Durchschnitt aller Schulen									
Wärme : 8966,2 [kWh]	✓	+108	<table border="1"> <tr> <td>Schuldurchschnitt</td> <td></td> <td>1,1</td> </tr> <tr> <td>Ihre Schule</td> <td></td> <td>1,5</td> </tr> <tr> <td colspan="3">Wärmeverbrauch in kWh/ m²</td> </tr> </table>	Schuldurchschnitt		1,1	Ihre Schule		1,5	Wärmeverbrauch in kWh/ m ²		
Schuldurchschnitt		1,1										
Ihre Schule		1,5										
Wärmeverbrauch in kWh/ m ²												
Strom : 7408,4 [kWh]	✓	-20	<table border="1"> <tr> <td>Schuldurchschnitt</td> <td></td> <td>1,1</td> </tr> <tr> <td>Ihre Schule</td> <td></td> <td>1,2</td> </tr> <tr> <td colspan="3">Stromverbrauch in kWh/ m²</td> </tr> </table>	Schuldurchschnitt		1,1	Ihre Schule		1,2	Stromverbrauch in kWh/ m ²		
Schuldurchschnitt		1,1										
Ihre Schule		1,2										
Stromverbrauch in kWh/ m ²												
Wasser : 157,9 [m ³]	✓	+25	<table border="1"> <tr> <td>Schuldurchschnitt</td> <td></td> <td>230,2</td> </tr> <tr> <td>Ihre Schule</td> <td></td> <td>346,3</td> </tr> <tr> <td colspan="3">Wasserverbrauch in Liter pro Kopf</td> </tr> </table>	Schuldurchschnitt		230,2	Ihre Schule		346,3	Wasserverbrauch in Liter pro Kopf		
Schuldurchschnitt		230,2										
Ihre Schule		346,3										
Wasserverbrauch in Liter pro Kopf												

*+ bedeutet Mehrverbrauch; - bedeutet Einsparung

n.v. - nicht vorhanden