







<b>Grundschule Ludwig Renn (2)</b>	<b>Monat</b>	<b>Klasse</b>	<b>Punkte je Aktivität</b>
<i>Jede Aktivität für Energieeinsparungen und Klimaschutz bringt Punkte im EEP-Prämiensystem.</i>			
<b>Aktuelle Punktzahl</b>	<b>2.019</b>		

Medienverbräuche im Juni 2022



Grundschule Ludwig Renn (2)

Energie- und Medienverbräuche	Daten vorhanden	Veränderungen zum Vorjahr in %	Vergleich zum Durchschnitt aller Schulen
Wärme : 1249,6 [kWh]	✓	-79	Schuldurchschnitt  1,1 Ihre Schule  0,2 Wärmeverbrauch in kWh/ m <sup>2</sup>
Strom : 10335,5 [kWh]	✓	+2	Schuldurchschnitt  1,1 Ihre Schule  1,7 Stromverbrauch in kWh/ m <sup>2</sup>
Wasser : 61,3 [m <sup>3</sup> ]	✓	+11	Schuldurchschnitt  230,2 Ihre Schule  142,6 Wasserverbrauch in Liter pro Kopf

\*+ bedeutet Mehrverbrauch; - bedeutet Einsparung

n.v. - nicht vorhanden