







| Voltaire-Gesamtschule (9)  | Monat    | Klasse | Punkte je Aktivität |
|--|----------|--------|---------------------|
| Jede Aktivität für Energieeinsparungen und Klimaschutz bringt Punkte im EEP-Prämiensystem. |          |        |                     |
|  |          |        | 0                   |
|  |          |        | 0                   |
|  |          |        | 0                   |
|  |          |        | 0                   |
|  |          |        | 0                   |
| <b>Aktuelle Punktzahl</b>  | <b>0</b> |        |                     |

Medienverbräuche im Mai 2022



Voltaireschule (9)

| Energie- und Medienverbräuche    | Daten vorhanden | Veränderungen zum Vorjahr in % | Vergleich zum Durchschnitt aller Schulen  |
|----------------------------------|-----------------|--------------------------------|---|
| Wärme : 4953,6 [kWh]             | ✓               | -55                            | Schuldurchschnitt  2,6<br>Ihre Schule  0,6<br>Wärmeverbrauch in kWh/ m <sup>2</sup> |
| Strom : 8897,5 [kWh]             | ✓               | +37                            | Schuldurchschnitt  1,3<br>Ihre Schule  1,1<br>Stromverbrauch in kWh/ m <sup>2</sup> |
| Wasser : 123,9 [m <sup>3</sup> ] | ✓               | +78                            | Schuldurchschnitt  207,6<br>Ihre Schule  129,5<br>Wasserverbrauch in Liter pro Kopf |

\*+ bedeutet Mehrverbrauch; - bedeutet Einsparung

n.v. - nicht vorhanden