










# Monatsaushänge

Mai 2022

Unabhängiges Institut für Umweltfragen (UfU)

Einstein-Gymnasium (54)

Energie- und Medienverbräuche	Daten vorhanden	Veränderungen zum Vorjahr in %*	Vergleich zum Durchschnitt aller Schulen
Wärme : 14785,6 [kWh]		+30	Schuldurchschnitt  2,6 Ihre Schule  1,8 Wärmeverbrauch in kWh/ m <sup>2</sup>
Strom : 12274 [kWh]		+14	Schuldurchschnitt  1,3 Ihre Schule  1,5 Stromverbrauch in kWh/ m <sup>2</sup>
Wasser : 100,8 [m <sup>3</sup> ]		+33	Schuldurchschnitt  207,6 Ihre Schule  138,6 Wasserverbrauch in Liter pro Kopf

\*+ bedeutet Mehrverbrauch; - bedeutet Einsparung

n.v. - nicht vorhanden