







Hannah-Arendt-Gymnasium (5)	Monat	Klasse	Punkte je Aktivität
Jede Aktivität für Energieeinsparungen und Klimaschutz bringt Punkte im EEP-Prämiensystem.			
			0
			0
			0
<b>Aktuelle Punktzahl</b>	<b>0</b>		

Medienverbräuche im April 2022



Hannah-Arendt-Gymnasium (5)

Energie- und Medienverbräuche	Daten vorhanden	Veränderungen zum Vorjahr in %	Vergleich zum Durchschnitt aller Schulen
Wärme : 15355,5 [kWh]	✓	-27	Schuldurchschnitt  5,4 Ihre Schule  2,2 Wärmeverbrauch in kWh/ m <sup>2</sup>
Strom : 6207,1 [kWh]	✓	-41	Schuldurchschnitt  1,1 Ihre Schule  0,9 Stromverbrauch in kWh/ m <sup>2</sup>
Wasser : 73,3 [m³]	✓	+22	Schuldurchschnitt  157,7 Ihre Schule  146,2 Wasserverbrauch in Liter pro Kopf

\*+ bedeutet Mehrverbrauch; - bedeutet Einsparung

n.v. - nicht vorhanden