






Monatsaushänge

Mai 2022

Unabhängiges Institut für Umweltfragen (UfU)

Wilhelm-von-Türk-Schule (42/44)

Energie- und Medienverbräuche	Daten vorhanden	Veränderungen zum Vorjahr in %*	Vergleich zum Durchschnitt aller Schulen
Wärme : 7104,3 [kWh]		-62	<div style="border: 1px solid black; padding: 5px;"> <p>Schuldurchschnitt  2,6</p> <p>Ihre Schule  1,2</p> <p style="text-align: right;">Wärmeverbrauch in kWh/ m²</p> </div>
Strom : 4859,9 [kWh]		n.v.	n.v.
Wasser : n.v.		n.v.	n.v.

*+ bedeutet Mehrverbrauch; - bedeutet Einsparung

n.v. - nicht vorhanden