







Gesamtschule Peter Joseph Lennè (38)	Monat	Klasse	Punkte je Aktivität
Jede Aktivität für Energieeinsparungen und Klimaschutz bringt Punkte im EEP-Prämiensystem.			
			0
			0
			0
			0
Aktuelle Punktzahl	0		

Medienverbräuche im Mai 2022



Gesamtschule "Peter Joseph Lennè" (38)

Energie- und Medienverbräuche	Daten vorhanden	Veränderungen zum Vorjahr in %	Vergleich zum Durchschnitt aller Schulen
Wärme : 12650,9 [kWh]	✓	-11	Schuldurchschnitt  2,6 Ihre Schule  2,5 Wärmeverbrauch in kWh/ m ²
Strom : 4415,4 [kWh]	✓	-12	Schuldurchschnitt  1,3 Ihre Schule  0,9 Stromverbrauch in kWh/ m ²
Wasser : 46,5 [m ³]	✓	+1	Schuldurchschnitt  207,6 Ihre Schule  67,6 Wasserverbrauch in Liter pro Kopf

*+ bedeutet Mehrverbrauch; - bedeutet Einsparung

n.v. - nicht vorhanden