







Grundscharule am Humboldttring (37)			
Jede Aktivität für Energieeinsparungen und Klimaschutz bringt Punkte im EEP-Prämiensystem.	Monat	Klasse	Punkte je Aktivität
			0
			0
			0
			0
			0
Aktuelle Punktzahl		0	

Medienverbräuche im April 2022



Grundscharule am Humboldttring (37)

Energie- und Medienverbräuche	Daten vorhanden	Veränderungen zum Vorjahr in %	Vergleich zum Durchschnitt aller Schulen
Wärme : 40685,4 [kWh]	✓	0	Schuldurchschnitt  5,4 Ihre Schule  6,2 Wärmeverbrauch in kWh/ m ²
Strom : 1988,4 [kWh]	✓	-75	Schuldurchschnitt  1,1 Ihre Schule  0,3 Stromverbrauch in kWh/ m ²
Wasser : 60,9 [m ³]	✓	0	Schuldurchschnitt  157,7 Ihre Schule  170,2 Wasserverbrauch in Liter pro Kopf

*+ bedeutet Mehrverbrauch; - bedeutet Einsparung

n.v. - nicht vorhanden