







| Grundschule am Humboldttring (37)  |          |        |                     |
|--|----------|--------|---------------------|
| Jede Aktivität für Energieeinsparungen und Klimaschutz bringt Punkte im EEP-Prämiensystem. | Monat    | Klasse | Punkte je Aktivität |
|  |          |        | 0                   |
|  |          |        | 0                   |
|  |          |        | 0                   |
|  |          |        | 0                   |
|  |          |        | 0                   |
| <b>Aktuelle Punktzahl</b>  | <b>0</b> |        |                     |

Medienverbräuche im Mai 2022



Grundschule am Humboldttring (37)

| Energie- und Medienverbräuche   | Daten vorhanden | Veränderungen zum Vorjahr in % | Vergleich zum Durchschnitt aller Schulen  |
|---------------------------------|-----------------|--------------------------------|---|
| Wärme : 17519 [kWh]             | ✓               | -23                            | Schuldurchschnitt  2,6<br>Ihre Schule  2,7<br>Wärmeverbrauch in kWh/ m <sup>2</sup> |
| Strom : 2220,8 [kWh]            | ✓               | -74                            | Schuldurchschnitt  1,3<br>Ihre Schule  0,3<br>Stromverbrauch in kWh/ m <sup>2</sup> |
| Wasser : 89,5 [m <sup>3</sup> ] | ✓               | -40                            | Schuldurchschnitt  207,6<br>Ihre Schule  249,9<br>Wasserverbrauch in Liter pro Kopf |

\*+ bedeutet Mehrverbrauch; - bedeutet Einsparung

n.v. - nicht vorhanden