







Waldstadt-Grundschule (27)			
<i>Jede Aktivität für Energieeinsparungen und Klimaschutz bringt Punkte im EEP-Prämiensystem.</i>			
	Monat	Klasse	Punkte je Aktivität
Vorbereitung unserer Umweltprojektwoche	A pri -	1-6	69
bevorzugt Regionales und Saisonales kaufen	A pri -	1-6	79
theoretische und praktische Vorbereitung auf die Fahrradprüfung	April	4a,4b,4c	71
Klimagipfel/ Ukrainekrieg	A pri -	3-6	53
Erneuerbare Energien - gibt es neue Erfindungen?	A pri -	4-6	58
Aktuelle Punktzahl		3.765	

Medienverbräuche im April 2022



Waldstadt-Grundschule (27)

Energie- und Medienverbräuche	Daten vorhanden	Veränderungen zum Vorjahr in %	Vergleich zum Durchschnitt aller Schulen
Wärme : 36752,3 [kWh]	✓	-2	Schuldurchschnitt  5,4 Ihre Schule  7,4 Wärmeverbrauch in kWh/ m ²
Strom : 3141,6 [kWh]	✓	+2	Schuldurchschnitt  1,1 Ihre Schule  0,6 Stromverbrauch in kWh/ m ²
Wasser : 57,6 [m³]	✓	+60	Schuldurchschnitt  157,7 Ihre Schule  131,5 Wasserverbrauch in Liter pro Kopf

*+ bedeutet Mehrverbrauch; - bedeutet Einsparung

n.v. - nicht vorhanden