







Karl-Foerster-Schule (25/26)	Monat	Klasse	Punkte je Aktivität
Aktuelle Punktzahl			8.145

Medienverbräuche im April 2022



Karl-Foerster-Schule (25/26)

Energie- und Medienverbräuche	Daten vorhanden	Veränderungen zum Vorjahr in %	Vergleich zum Durchschnitt aller Schulen
Wärme : 45241,1 [kWh]	✓	-3	Schuldurchschnitt  5,4 Ihre Schule  5,2 Wärmeverbrauch in kWh/ m ²
Strom : 2666 [kWh]	✓	-51	Schuldurchschnitt  1,1 Ihre Schule  0,3 Stromverbrauch in kWh/ m ²
Wasser : 72,9 [m ³]	✓	+3	Schuldurchschnitt  157,7 Ihre Schule  126,6 Wasserverbrauch in Liter pro Kopf

*+ bedeutet Mehrverbrauch; - bedeutet Einsparung

n.v. - nicht vorhanden