







Schule des zweiten Bildungsweges Heinrich von Kleist (15)	Monat	Klasse	Punkte je Aktivität
Jede Aktivität für Energieeinsparungen und Klimaschutz bringt Punkte im EEP-Prämiensystem.			
			0
			0
			0
Aktuelle Punktzahl	0		

Medienverbräuche im Mai 2022



Schule des zweiten Bildungsweges (15)

Energie- und Medienverbräuche	Daten vorhanden	Veränderungen zum Vorjahr in %	Vergleich zum Durchschnitt aller Schulen
Wärme : 4474,6 [kWh]	✓	-33	Schuldurchschnitt  2,6 Ihre Schule  2,5 Wärmeverbrauch in kWh/ m ²
Strom : 2313 [kWh]	✓	+15	Schuldurchschnitt  1,3 Ihre Schule  1,3 Stromverbrauch in kWh/ m ²
Wasser : 22,9 [m ³]	✓	+39	Schuldurchschnitt  207,6 Ihre Schule  51,8 Wasserverbrauch in Liter pro Kopf

*+ bedeutet Mehrverbrauch; - bedeutet Einsparung

n.v. - nicht vorhanden