







Schule des zweiten Bildungsweges Heinrich von Kleist (15)	Monat	Klasse	Punkte je Aktivität
<i>Jede Aktivität für Energieeinsparungen und Klimaschutz bringt Punkte im EEP-Prämiensystem.</i>			
			0
			0
			0
Aktuelle Punktzahl		0	

Medienverbräuche im April 2022



Schule des zweiten Bildungsweges (15)

Energie- und Medienverbräuche	Daten vorhanden	Veränderungen zum Vorjahr in %	Vergleich zum Durchschnitt aller Schulen
Wärme : 12444,7 [kWh]	✓	-4	Schuldurchschnitt  5,4 Ihre Schule  6,9 Wärmeverbrauch in kWh/ m ²
Strom : 2395,8 [kWh]	✓	+36	Schuldurchschnitt  1,1 Ihre Schule  1,3 Stromverbrauch in kWh/ m ²
Wasser : 25,5 [m ³]	✓	+8	Schuldurchschnitt  157,7 Ihre Schule  57,8 Wasserverbrauch in Liter pro Kopf

*+ bedeutet Mehrverbrauch; - bedeutet Einsparung

n.v. - nicht vorhanden