







<b>Käthe-Kollwitz-Oberschule (13)</b>	<b>Monat</b>	<b>Klasse</b>	<b>Punkte je Aktivität</b>
<i>Jede Aktivität für Energieeinsparungen und Klimaschutz bringt Punkte im EEP-Prämiensystem.</i>			
<b>Aktuelle Punktzahl</b>	<b>294</b>		

Medienverbräuche im Mai 2022



Käthe-Kollwitz-Oberschule (13)

Energie- und Medienverbräuche	Daten vorhanden	Veränderungen zum Vorjahr in %	Vergleich zum Durchschnitt aller Schulen
Wärme : 6606,4 [kWh]	✓	-22	Schuldurchschnitt  2,6 Ihre Schule  2,9 Wärmeverbrauch in kWh/ m <sup>2</sup>
Strom : 1947,3 [kWh]	✓	+24	Schuldurchschnitt  1,3 Ihre Schule  0,9 Stromverbrauch in kWh/ m <sup>2</sup>
Wasser : 25,7 [m <sup>3</sup> ]	✓	+43	Schuldurchschnitt  207,6 Ihre Schule  83,6 Wasserverbrauch in Liter pro Kopf

\*+ bedeutet Mehrverbrauch; - bedeutet Einsparung

n.v. - nicht vorhanden