










# Monatsaushänge

Mai 2022

Unabhängiges Institut für Umweltfragen (UfU)

Gerhart-Hauptmann-Grundschule (12)

Energie- und Medienverbräuche	Daten vorhanden	Veränderungen zum Vorjahr in %*	Vergleich zum Durchschnitt aller Schulen
Wärme : 25071,9 [kWh]		+49	Schuldurchschnitt  2,6 Ihre Schule  7,1 Wärmeverbrauch in kWh/ m <sup>2</sup>
Strom : 3725,8 [kWh]		+17	Schuldurchschnitt  1,3 Ihre Schule  1 Stromverbrauch in kWh/ m <sup>2</sup>
Wasser : 136,5 [m <sup>3</sup> ]		+128	Schuldurchschnitt  207,6 Ihre Schule  440,4 Wasserverbrauch in Liter pro Kopf

\*+ bedeutet Mehrverbrauch; - bedeutet Einsparung

n.v. - nicht vorhanden