







Waldstadt-Grundschule (27)			
<i>Jede Aktivität für Energieeinsparungen und Klimaschutz bringt Punkte im EEP-Prämiensystem.</i>			
	Monat	Klasse	Punkte je Aktivität
Müllsammlung Schulhof/ Umgebung/ Nutheufer	März	1-6	82
Mülltrennung/ Müllvermeidung	März	1,2	79
Regionales und Saisonales konsumieren	März	1-6	84
Frühjahrsputz Schulgarten, Schulgebäude, Schulhof	März	1-6	74
erneuerbare Energien /Forschung und Entwicklung	März	1-6	82
Planung der Umweltprojektwoche im Mai 22	März	1-6	72
Aktuelle Punktzahl		3.435	

Medienverbräuche im März 2022



Waldstadt-Grundschule (27)

Energie- und Medienverbräuche	Daten vorhanden	Veränderungen zum Vorjahr in %	Vergleich zum Durchschnitt aller Schulen
Wärme : 75685.5 [kWh]	✓	-9	Schuldurchschnitt  9.4 Ihre Schule  15.2 Wärmeverbrauch in kWh/ m ²
Strom : 4922.9 [kWh]	✓	+20	Schuldurchschnitt  1.4 Ihre Schule  1 Stromverbrauch in kWh/ m ²
Wasser : 99.5 [m³]	✓	+88	Schuldurchschnitt  261 Ihre Schule  227.2 Wasserverbrauch in Liter pro Kopf

*+ bedeutet Mehrverbrauch; - bedeutet Einsparung
n.v. - nicht vorhanden