





| Montessori-Oberschule (22)                                                                 |          |        |                     |
|--------------------------------------------------------------------------------------------|----------|--------|---------------------|
| Jede Aktivität für Energieeinsparungen und Klimaschutz bringt Punkte im EEP-Prämiensystem. | Monat    | Klasse | Punkte je Aktivität |
|                                                                                            | Mrz. 22  |        | 0                   |
|                                                                                            |          |        | 0                   |
|                                                                                            |          |        | 0                   |
|                                                                                            |          |        | 0                   |
| <b>Aktuelle Punktzahl</b>                                                                  | <b>0</b> |        |                     |

Medienverbräuche im März 2022



Montessori-Oberschule (22)

| Energie- und Medienverbräuche    | Daten vorhanden | Veränderungen zum Vorjahr in % <sup>1</sup> | Vergleich zum Durchschnitt aller Schulen                                                                                                                                                                                                                       |
|----------------------------------|-----------------|---------------------------------------------|----------------------------------------------------------------------------------------------------------------------------------------------------------------------------------------------------------------------------------------------------------------|
| Wärme : 69872.3 [kWh]            | ✓               | -20                                         | Schuldurchschnitt  9.4<br>Ihre Schule  15.9<br>Wärmeverbrauch in kWh/ m <sup>2</sup> |
| Strom : 1489.6 [kWh]             | ✓               | +27                                         | Schuldurchschnitt  1.4<br>Ihre Schule  0.3<br>Stromverbrauch in kWh/ m <sup>2</sup>  |
| Wasser : 153.2 [m <sup>3</sup> ] | ✓               | +68                                         | n.v.                                                                                                                                                                                                                                                           |

<sup>1</sup>+ bedeutet Mehrverbrauch; - bedeutet Einsparung

n.v. - nicht vorhanden