







Grundschule "Am Priesterweg" (20)	Monat	Klasse	Punkte je Aktivität
Jede Aktivität für Energieeinsparungen und Klimaschutz bringt Punkte im EEP-Prämiensystem.			
	Mrz. 22		0
			0
			0
			0
<b>Aktuelle Punktzahl</b>	<b>0</b>		

Medienverbräuche im März 2022



Grundschule "Am Priesterweg" (20)

Energie- und Medienverbräuche	Daten vorhanden	Veränderungen zum Vorjahr in %	Vergleich zum Durchschnitt aller Schulen
Wärme : 40649.3 [kWh]	✓	+22	Schuldurchschnitt  9.4 Ihre Schule  Wärmeverbrauch in kWh/ m <sup>2</sup>
Strom : 8599.3 [kWh]	✓	+6	Schuldurchschnitt  1.4 Ihre Schule  Stromverbrauch in kWh/ m <sup>2</sup>
Wasser : 125.7 [m³]	✓	+75	Schuldurchschnitt  261 Ihre Schule  Wasserverbrauch in Liter pro Kopf

\*+ bedeutet Mehrverbrauch; - bedeutet Einsparung  
n.v. - nicht vorhanden