





Regenbogenschule Fahrland (7)	Monat	Klasse	Punkte je Aktivität
Jede Aktivität für Energieeinsparungen und Klimaschutz bringt Punkte im EEP-Prämiensystem.			
	Feb. 22		0
			0
			0
			0
Aktuelle Punktzahl	0		

Medienverbräuche im Februar 2022



Regenbogenschule (7)			
Energie- und Medienverbräuche	Daten vorhanden	Veränderungen zum Vorjahr in %	Vergleich zum Durchschnitt aller Schulen
Wärme : 57154.2 [kWh]	✓	-18	Schuldurchschnitt  12.4 Ihre Schule  12.8 Wärmeverbrauch in kWh/ m ²
Strom : 5940.3 [kWh]	✓	+30	Schuldurchschnitt  1.3 Ihre Schule  1.3 Stromverbrauch in kWh/ m ²
Wasser : n.v.	✗	n.v.	n.v.

*+ bedeutet Mehrverbrauch; - bedeutet Einsparung

n.v. - nicht vorhanden