







<b>Eisenhart-Schule (24)</b>			
<i>Jede Aktivität für Energieeinsparungen und Klimaschutz bringt Punkte im EEP-Prämiensystem.</i>			
	Monat	Klasse	Punkte je Aktivität
	Feb. 22		0
			0
			0
			0
<b>Aktuelle Punktzahl</b>		<b>0</b>	

Medienverbräuche im Februar 2022



Eisenhart-Schule (24)

Energie- und Medienverbräuche	Daten vorhanden	Veränderungen zum Vorjahr in %	Vergleich zum Durchschnitt aller Schulen
Wärme : 65594.5 [kWh]	✓	+2	Schuldurchschnitt  12.4 Ihre Schule  12.5 Wärmeverbrauch in kWh/ m <sup>2</sup>
Strom : 8689.8 [kWh]	✓	+79	Schuldurchschnitt  1.3 Ihre Schule  1.7 Stromverbrauch in kWh/ m <sup>2</sup>
Wasser : 69.1 [m³]	✓	+53	Schuldurchschnitt  182.9 Ihre Schule  215.8 Wasserverbrauch in Liter pro Kopf

\*+ bedeutet Mehrverbrauch; - bedeutet Einsparung

n.v. - nicht vorhanden