







Fröbelschule (18)	Monat	Klasse	Punkte je Aktivität
Jede Aktivität für Energieeinsparungen und Klimaschutz bringt Punkte im EEP-Prämiensystem.			
	Feb. 22		0
			0
			0
<b>Aktuelle Punktzahl</b>	<b>0</b>		

Medienverbräuche im Februar 2022



Fröbelschule (18)			
Energie- und Medienverbräuche	Daten vorhanden	Veränderungen zum Vorjahr in %	Vergleich zum Durchschnitt aller Schulen
Wärme : 27061.1 [kWh]	✓	+34	Schuldurchschnitt  12.4 Ihre Schule  9.2 Wärmeverbrauch in kWh/ m <sup>2</sup>
Strom : 1734.1 [kWh]	✓	+28	Schuldurchschnitt  1.3 Ihre Schule  0.6 Stromverbrauch in kWh/ m <sup>2</sup>
Wasser : 35.1 [m <sup>3</sup> ]	✓	+10	Schuldurchschnitt  182.9 Ihre Schule  615.8 Wasserverbrauch in Liter pro Kopf

\*+ bedeutet Mehrverbrauch; - bedeutet Einsparung

n.v. - nicht vorhanden