







Schule des zweiten Bildungsweges Heinrich von Kleist (15)	Monat	Klasse	Punkte je Aktivität
Jede Aktivität für Energieeinsparungen und Klimaschutz bringt Punkte im EEP-Prämiensystem.			
	Jan. 22		0
			0
			0
<b>Aktuelle Punktzahl</b>	<b>0</b>		

Medienverbräuche im Januar 2022



Schule des zweiten Bildungsweges (15)

Energie- und Medienverbräuche	Daten vorhanden	Veränderungen zum Vorjahr in %	Vergleich zum Durchschnitt aller Schulen
Wärme : 22576.4 [kWh]	✓	-20	Schuldurchschnitt  13.5 Ihre Schule  12.5 Wärmeverbrauch in kWh/ m <sup>2</sup>
Strom : 3784.7 [kWh]	✓	+45	Schuldurchschnitt  1.6 Ihre Schule  2.1 Stromverbrauch in kWh/ m <sup>2</sup>
Wasser : 31.2 [m <sup>3</sup> ]	✓	+140	Schuldurchschnitt  206.6 Ihre Schule  70.5 Wasserverbrauch in Liter pro Kopf

\*+ bedeutet Mehrverbrauch; - bedeutet Einsparung

n.v. - nicht vorhanden