







OSZ II - Wirtschaft und Verwaltung (62)	Monat	Klasse	Punkte je Aktivität
Jede Aktivität für Energieeinsparungen und Klimaschutz bringt Punkte im EEP-Prämiensystem.			
	Jan. 22		0
			0
			0
			0
Aktuelle Punktzahl	0		

Medienverbräuche im Januar 2022



Oberstufenzentrum 2 Wirtschaft und Verwaltung

Energie- und Medienverbräuche	Daten vorhanden	Veränderungen zum Vorjahr in %	Vergleich zum Durchschnitt aller Schulen
Wärme : 116952.3 [kWh]	✓	+36	Schuldurchschnitt  13.5 Ihre Schule  10.9 Wärmeverbrauch in kWh/ m ²
Strom : 13356.9 [kWh]	✓	+42	Schuldurchschnitt  1.6 Ihre Schule  1.2 Stromverbrauch in kWh/ m ²
Wasser : 116.2 [m ³]	✓	+115	Schuldurchschnitt  206.6 Ihre Schule  74.7 Wasserverbrauch in Liter pro Kopf

*+ bedeutet Mehrverbrauch; - bedeutet Einsparung

n.v. - nicht vorhanden