







| | | | |
|---------------------------------------------------------------------------------------------------|--------------|---------------|----------------------------|
| Goethe-Grundschule (31) | Monat | Klasse | Punkte je Aktivität |
| <i>Jede Aktivität für Energieeinsparungen und Klimaschutz bringt Punkte im EEP-Prämiensystem.</i> | | | |
| | Jan. 22 | | 0 |
| Aktuelle Punktzahl | 0 | | |

Medienverbräuche im Januar 2022



Goethe-Grundschule (31)

| Energie- und Medienverbräuche | Daten vorhanden | Veränderungen zum Vorjahr in % | Vergleich zum Durchschnitt aller Schulen |
|----------------------------------|-----------------|--------------------------------|--------------------------------------------------------------------------------------------------------------------------------------------------------------------------------------------------------------------------------------------------------------|
| Wärme : 115887.4 [kWh] | ✓ | +54 | Schuldurchschnitt  13.5 Ihre Schule  20.5 Wärmeverbrauch in kWh/ m ² |
| Strom : 809.4 [kWh] | ✓ | -83 | Schuldurchschnitt  1.6 Ihre Schule  0.1 Stromverbrauch in kWh/ m ² |
| Wasser : 107.2 [m ³] | ✓ | +76 | Schuldurchschnitt  206.6 Ihre Schule  261.6 Wasserverbrauch in Liter pro Kopf |

*+ bedeutet Mehrverbrauch; - bedeutet Einsparung

n.v. - nicht vorhanden