







Grundschule Am Pappelhain (36/45)	Monat	Klasse	Punkte je Aktivität
Jede Aktivität für Energieeinsparungen und Klimaschutz bringt Punkte im EEP-Prämiensystem.			
	Jan. 22		0
<b>Aktuelle Punktzahl</b>	<b>0</b>		

Medienverbräuche im Januar 2022



Grundschule Am Pappelhain (36/45)

Energie- und Medienverbräuche	Daten vorhanden	Veränderungen zum Vorjahr in %	Vergleich zum Durchschnitt aller Schulen
Wärme : 82052.6 [kWh]	✓	+10	Schuldurchschnitt  13.5 Ihre Schule  9 Wärmeverbrauch in kWh/ m <sup>2</sup>
Strom : 8960.1 [kWh]	✓	+36	Schuldurchschnitt  1.6 Ihre Schule  1 Stromverbrauch in kWh/ m <sup>2</sup>
Wasser : 78.1 [m <sup>3</sup> ]	✓	+20	Schuldurchschnitt  206.6 Ihre Schule  171 Wasserverbrauch in Liter pro Kopf

\*+ bedeutet Mehrverbrauch; - bedeutet Einsparung  
 n.v. - nicht vorhanden