







| Gesamtschule Peter Joseph Lennè (38) | Monat | Klasse | Punkte je Aktivität |
|--|----------|--------|---------------------|
| Jede Aktivität für Energieeinsparungen und Klimaschutz bringt Punkte im EEP-Prämiensystem. | | | |
| | Jan. 22 | | 0 |
| | | | 0 |
| | | | 0 |
| | | | 0 |
| Aktuelle Punktzahl | 0 | | |

Medienverbräuche im Januar 2022



Gesamtschule "Peter Joseph Lennè" (38)

| Energie- und Medienverbräuche | Daten vorhanden | Veränderungen zum Vorjahr in % | Vergleich zum Durchschnitt aller Schulen |
|---------------------------------|-----------------|--------------------------------|---|
| Wärme : 70237 [kWh] | ✓ | -19 | <div> Schuldurchschnitt  13.5 Ihre Schule  13.6 Wärmeverbrauch in kWh/ m² </div> |
| Strom : 7128.6 [kWh] | ✓ | +20 | <div> Schuldurchschnitt  1.6 Ihre Schule  1.4 Stromverbrauch in kWh/ m² </div> |
| Wasser : 55.5 [m ³] | ✓ | -35 | <div> Schuldurchschnitt  206.6 Ihre Schule  80.8 Wasserverbrauch in Liter pro Kopf </div> |

*+ bedeutet Mehrverbrauch; - bedeutet Einsparung

n.v. - nicht vorhanden