







Waldstadt-Grundschule (27)			
<i>Jede Aktivität für Energieeinsparungen und Klimaschutz bringt Punkte im EEP-Prämiensystem.</i>	Monat	Klasse	Punkte je Aktivität
Energiemanagerwahl	Aug. 21	3-6	120
Absprachen zum Energieeinsparprogramm in diesem Schuljahr	Aug. 21	1-6	137
ökologisch nachhaltige Wünsche zum Schulneubau und zur Gestaltung des Schulhofes	Aug. 21	1-6	129
Anbringen der neuen Nistkästen im Schulbereich	Aug. 21	4-6	62
Einkauf von Schulmaterialien/ Heften mit Umweltplakette	Aug. 21	1-6	67
politische Maßnahmen zum Umweltschutz der einzelnen Parteien verglichen	Aug. 21	4-6	85
mein Weg zur Schule ohne Auto - eigenen Schulweg neu geplant	Aug. 21	1-4	97
Die geheimnisvolle Welt der heimischen Insekten / Biodiversität > was wurde konkret gemacht?	Aug. 21	3-6	keine
Ausflüge: Grünes Klassenzimmer, Ökolaube und Co mit Diskussion des Klimaschutzes	Aug. 21	1-6	128
Das Moor als CO2 Speicher > was wurde konkret gemacht?	Sep. 21	2/3	keine
Naturschutzgesetz / Verhaltensregeln im Wald erlernt und hinterfragt	Sep. 21	3-6	122
Energieeinsparmöglichkeiten - Pläne für die Umsetzung in den Klassen entwickelt	Sep. 21	1-6	75
Vorträge und Plakate zur Artenvielfalt weltweit und bei uns im Schulumfeld	Sep. 21	5/6	83
Aktuelle Punktzahl		1.105	

Medienverbräuche im September 2021



Energie- und Medienverbräuche	Daten vorhanden	Veränderungen zum Vorjahr in %	Vergleich zum Durchschnitt aller Schulen
Wärme : 14.8 [MWh]	✓	+13	Schuldurchschnitt  13.8 Ihre Schule  7.6 Wärmeverbrauch in kWh/ m ²
Strom : 4.3 [MWh]	✓	+4	Schuldurchschnitt  1.1 Ihre Schule  0.6 Stromverbrauch in kWh/ m ²
Wasser : 92 [m³]	✓	+3	Schuldurchschnitt  99 Ihre Schule  64.4 Wasserverbrauch in Liter pro Kopf

- bedeutet Einsparung + bedeutet Mehrverbrauch n.v. bedeutet "nicht vorhanden"