







| Hannah-Arendt-Gymnasium (5) | Monat | Klasse | Punkte je Aktivität |
|--|-------|----------|---------------------|
| Jede Aktivität für Energieeinsparungen und Klimaschutz bringt Punkte im EEP-Prämiensystem. | | | |
| | | | 0 |
| | | | 0 |
| | | | 0 |
| Aktuelle Punktzahl | | 0 | |

Medienverbräuche im September 2021



| Energie- und Medienverbräuche | Daten vorhanden | Veränderungen zum Vorjahr in % | Vergleich zum Durchschnitt aller Schulen |
|--------------------------------|-----------------|--------------------------------|---|
| Wärme : 5.2 [MWh] | ✓ | +324 | Schuldurchschnitt  13.8 Ihre Schule  7.6 Wärmeverbrauch in kWh/ m ² |
| Strom : 2.5 [MWh] | ✓ | +49 | Schuldurchschnitt  1.1 Ihre Schule  0.6 Stromverbrauch in kWh/ m ² |
| Wasser : 133 [m ³] | ✓ | -43 | Schuldurchschnitt  99 Ihre Schule  64.4 Wasserverbrauch in Liter pro Kopf |

- bedeutet Einsparung color: red;">+ bedeutet Mehrverbrauch n.v. bedeutet "nicht vorhanden"