







Grundschule Am Pappelhain (36/45)			
Jede Aktivität für Energieeinsparungen und Klimaschutz bringt Punkte im EEP-Prämiensystem.	Monat	Klasse	Punkte je Aktivität
Beteiligung am World Cleanup Day	Sep. 21	alle	190
			0
			0
<b>Aktuelle Punktzahl</b>	<b>190</b>		

Medienverbräuche im September 2021



Energie- und Medienverbräuche	Daten vorhanden	Veränderungen zum Vorjahr in %	Vergleich zum Durchschnitt aller Schulen
Wärme : 8.5 [MWh]	✓	+59	Schuldurchschnitt  13.8 Ihre Schule  7.6 Wärmeverbrauch in kWh/ m <sup>2</sup>
Strom : 7.8 [MWh]	✓	+16	Schuldurchschnitt  1.1 Ihre Schule  0.6 Stromverbrauch in kWh/ m <sup>2</sup>
Wasser : 108 [m <sup>3</sup> ]	✓	-39	Schuldurchschnitt  99 Ihre Schule  64.4 Wasserverbrauch in Liter pro Kopf

– bedeutet Einsparung    + bedeutet Mehrverbrauch    n.v. bedeutet "nicht vorhanden"