










Monatsaushänge

Unabhängiges Institut für Umweltfragen (UfU)

Montessori-Oberschule (22)

Energie- und Medienverbräuche	Daten vorhanden	Veränderungen zum Vorjahr in %	Vergleich zum Durchschnitt aller Schulen
Wärme : 1.6 [MWh]		-13	Schuldurchschnitt  13.8 Ihre Schule  7.6 Wärmeverbrauch in kWh/ m ²
Strom : 1.3 [MWh]		+19	Schuldurchschnitt  1.1 Ihre Schule  0.6 Stromverbrauch in kWh/ m ²
Wasser : 126 [m ³]		-12	Schuldurchschnitt  99 Ihre Schule  64.4 Wasserverbrauch in Liter pro Kopf

*+ bedeutet Mehrverbrauch; - bedeutet Einsparung

n.v. - nicht vorhanden