










Monatsaushänge

Unabhängiges Institut für Umweltfragen (UfU)

Gerhart-Hauptmann-Grundschule (12)

Energie- und Medienverbräuche	Daten vorhanden	Veränderungen zum Vorjahr in %	Vergleich zum Durchschnitt aller Schulen
Wärme : 8.9 [MWh]		+47	Schuldurchschnitt  13.8 Ihre Schule  7.6 Wärmeverbrauch in kWh/ m ²
Strom : 3.1 [MWh]		+10	Schuldurchschnitt  1.1 Ihre Schule  0.6 Stromverbrauch in kWh/ m ²
Wasser : 101 [m ³]		+36	Schuldurchschnitt  99 Ihre Schule  64.4 Wasserverbrauch in Liter pro Kopf

*+ bedeutet Mehrverbrauch; - bedeutet Einsparung

n.v. - nicht vorhanden