







| Oberschule Theodor Fontane (51) | | | |
|---|--------------|------------------|----------------------------|
| Jede Aktivität für Energieeinsparungen und Klimaschutz bringt Punkte im EEP-Prämiensystem. | Monat | Klasse | Punkte je Aktivität |
| Einführung der energie- und klimarelevanten Dienste in allen Klassen | Aug. 21 | alle | 300 |
| Einführung Mülltrennung für Kl. 1-6 | Aug. 21 | WPI-WAT 10a/b | 68 |
| Einführung: Brotboxen verwenden, wiederverwendbare Trinkflaschen nutzen | Aug. 21 | 1a | 37 |
| Einführung: Brotboxen verwenden, wiederverwendbare Trinkflaschen nutzen | Aug. 21 | 1b | 37 |
| Einführung: Fensterdienst > zusammengefasst | Aug. 21 | 1a | keine |
| Einführung: Lichtdienst > zusammengefasst | Aug. 21 | 1a | keine |
| Einführung: Lichtdienst > zusammengefasst | Aug. 21 | 1b | keine |
| Einführung: Toilettentraining | Aug. 21 | 1a | 42 |
| Einführung: Toilettentraining | Aug. 21 | 1b | 42 |
| Einführung:Fensterdienst > zusammengefasst | Aug. 21 | 1b | keine |
| Honigverkauf: regionale Produkte | Aug. 21 | ALLE | 37 |
| Kennenlernwoche Klasse 7: Einführung Müllvermeidung/Energiesparen an der Fontane | Aug. 21 | 7a | 53 |
| Kennenlernwoche Klasse 7: Einführung Müllvermeidung/Energiesparen an der Fontane | Aug. 21 | 7b | 53 |
| Klima und Klimawandel, Einfluss auf Natur und Umwelt > Unterrichtsinhalt nach Lehrplan | Aug. 21 | 8a | keine |
| Klima und Klimawandel, Einfluss auf Natur und Umwelt > Unterrichtsinhalt nach Lehrplan | Aug. 21 | 8b | keine |
| Mit dem Fahrrad zur neuen Schule | Aug. 21 | 7a | 60 |
| Mit dem Fahrrad zur neuen Schule | Aug. 21 | 7b | 60 |
| Mülleimer gelb und blau für Klassenstufen 1-6 > Schulausstattung | Aug. 21 | 1-6 | keine |
| Pflanzen für den Klassenraum (Pflege-Verantwortliche) | Aug. 21 | 1a | 48 |
| Pflanzen für den Klassenraum (Pflege-Verantwortliche) | Aug. 21 | 1b | 48 |
| Pflanzendienst Schulhaus > zusammengefasst | Aug. 21 | | keine |
| Schulgarten > Was wurde gemacht? | Aug. 21 | 8a | keine |
| Soziales Frühstück (wiederverwendbare Brotboxen) Wechsel Essensanbieter | Aug. 21 | 1-6 | 55 |
| SU: Potsdams Gebäude | Aug. 21 | 2b | 39 |
| Thema Wasser:Auswertung Wasserverbrauchprotokoll | Aug. 21 | 8a | 44 |
| Thema Wasser:Auswertung Wasserverbrauchprotokoll | Aug. 21 | 8b | 44 |
| Toilettentraining | Aug. 21 | 2a | 42 |
| Toilettentraining | Aug. 21 | 2c | 42 |
| Toilettentraining | Aug. 21 | 3a | 42 |
| Toilettentraining | Aug. 21 | 2b | 42 |
| Umweltdienst/Energiedienst > zusammengefasst | Aug. 21 | 2a | keine |
| Umweltdienst/Energiedienst > zusammengefasst | Aug. 21 | 2b | keine |
| Umweltdienst/Energiedienst > zusammengefasst | Aug. 21 | 2c | keine |
| Umweltdienst/Energiedienst > zusammengefasst | Aug. 21 | 3a | keine |
| Umweltdienst/Energiedienst > zusammengefasst | Aug. 21 | 3b | keine |
| Umweltdienst/Energiedienst > zusammengefasst | Aug. 21 | 4a | keine |
| Umweltdienst/Energiedienst > zusammengefasst | Aug. 21 | 4b | keine |
| Umweltdienst/Energiedienst > zusammengefasst | Aug. 21 | 5a | keine |
| Umweltdienst/Energiedienst > zusammengefasst | Aug. 21 | 5b | keine |
| Umweltdienst/Energiedienst > zusammengefasst | Aug. 21 | 6a | keine |
| Umweltdienst/Energiedienst > zusammengefasst | Aug. 21 | 6b | keine |

| Oberschule Theodor Fontane (51) | Monat | Klasse | Punkte je Aktivität |
|--|--------------|--------|---------------------|
| Jede Aktivität für Energieeinsparungen und Klimaschutz bringt Punkte im EEP-Prämiensystem. | | | |
| <i>Umweltdienst/Energiedienst > zusammengefasst</i> | Aug. 21 | 6c | keine |
| Belehrung: Wir halten gemeinsam den Schulhof sauber (Müllvermeidung) | Aug. 21 | 1a | 45 |
| Belehrung: Wir halten gemeinsam den Schulhof sauber (Müllvermeidung) | Aug. 21 | 1b | 45 |
| Aktuelle Punktzahl | 1.325 | | |

Medienverbräuche im August 2021



| Energie- und Medienverbräuche | Daten vorhanden | Veränderungen zum Vorjahr in % | Vergleich zum Durchschnitt aller Schulen |
|-------------------------------|-----------------|--------------------------------|---|
| Wärme : 4.6 [MWh] | ✔ | +16 | Schuldurchschnitt  13.8 Ihre Schule  7.6 Wärmeverbrauch in kWh/ m ² |
| Strom : 6.5 [MWh] | ✔ | +6 | Schuldurchschnitt  1.1 Ihre Schule  0.6 Stromverbrauch in kWh/ m ² |
| Wasser : 81 [m ³] | ✔ | +56 | Schuldurchschnitt  99 Ihre Schule  64.4 Wasserverbrauch in Liter pro Kopf |

– bedeutet Einsparung + bedeutet Mehrverbrauch n.v. bedeutet "nicht vorhanden"