







<b>Karl-Foerster-Schule (25/26)</b>	Monat	Klasse	Punkte je Aktivität
<b>Jede Aktivität für Energieeinsparungen und Klimaschutz bringt Punkte im EEP-Prämiensystem.</b>			
Einweisungen der 1. Klassen in unser Umweltkonzept (plastikfreier Freitag, Energiesparmeister, möglichst mit dem Fahrrad zur Schule kommen)	Aug. 21	1	59
Thema Wasser ; Nutzung der Arbeitsblätter "Wasser", mein Wassertagebuch; Wo können wir Wasser einsparen?	Aug. 21	5	43
Projektplanung "Laternen aus alten Milchbehältern oder Saftbehältern" ; Upcycling	Aug. 21	1	66
Aktivität?	Aug. 21	6	keine
Aktivität?	Aug. 21	3	keine
Sammlung von Regenwasser zur Bewässerung unserer Schulgartens	Aug. 21	alle	57
Mülltrennung	Aug. 21	alle	63
Wasserhahn gut zudrehen, nachdem ich Händewaschen war	Aug. 21	alle	68
Toilettenspülung beachten (richtig spülen), damit kein Wasser weiterläuft	Aug. 21	alle	63
Gemüse im Schulgarten wurde geerntet; Thema Biogemüse; Schutz unserer Insekten, indem wir keine Pestizide nutzen	Aug. 21	alle	52
Plastikfreie Brotdose > was wurde konkret gemacht?	Aug. 21	alle	keine
Wir sammeln Müll auf der Feldflur	Aug. 21	1	45
Heizung im Herbst nur auf Stufe 2-3 stellen > im August noch kein Bedarf	Aug. 21	alle	keine
Pausenglocke wird nur noch zum Pausenende geläutet	Aug. 21		48
Elterninfos werden vermehrt über die Schulhomepage veröffentlicht, um Papier zu sparen	Aug. 21		68
Toilettenpapier, Papierhandtücher, Taschentücher nur aus recyceltem Papier verwenden	Aug. 21	alle	68
Im Speisesaal werden nur Glasflaschen genutzt, um den Schülern Wasser auszuschenken	Aug. 21		63
<b>Aktuelle Punktzahl</b>		<b>763</b>	

Medienverbräuche im August 2021



Energie- und Medienverbräuche	Daten vorhanden	Veränderungen zum Vorjahr in %	Vergleich zum Durchschnitt aller Schulen
Wärme : 4.3 [MWh]	✓	-40	Schuldurchschnitt  13.8 Ihre Schule  7.6 Wärmeverbrauch in kWh/ m <sup>2</sup>
Strom : 6.9 [MWh]	✓	+11	Schuldurchschnitt  1.1 Ihre Schule  0.6 Stromverbrauch in kWh/ m <sup>2</sup>
Wasser : 103 [m³]	✓	-12	Schuldurchschnitt  99 Ihre Schule  64.4 Wasserverbrauch in Liter pro Kopf

- bedeutet Einsparung + bedeutet Mehrverbrauch n.v. bedeutet "nicht vorhanden"