







Käthe-Kollwitz-Oberschule (13)	Monat	Klasse	Punkte je Aktivität
Jede Aktivität für Energieeinsparungen und Klimaschutz bringt Punkte im EEP-Prämiensystem.			
			0
			0
			0
<b>Aktuelle Punktzahl</b>	<b>0</b>		

Medienverbräuche im August 2021



Energie- und Medienverbräuche	Daten vorhanden	Veränderungen zum Vorjahr in %	Vergleich zum Durchschnitt aller Schulen
Wärme : 1.6 [MWh]	✓	+2	Schuldurchschnitt  13.8 Ihre Schule  7.6 Wärmeverbrauch in kWh/ m <sup>2</sup>
Strom : 2.2 [MWh]	✓	+41	Schuldurchschnitt  1.1 Ihre Schule  0.6 Stromverbrauch in kWh/ m <sup>2</sup>
Wasser : 24 [m <sup>3</sup> ]	✓	-60	Schuldurchschnitt  99 Ihre Schule  64.4 Wasserverbrauch in Liter pro Kopf

– bedeutet Einsparung    + bedeutet Mehrverbrauch    n.v. bedeutet "nicht vorhanden"