







<b>Eisenhart-Schule (24)</b>	Monat	Klasse	Punkte je Aktivität
<i>Jede Aktivität für Energieeinsparungen und Klimaschutz bringt Punkte im EEP-Prämiensystem.</i>			
			0
			0
			0
			0
<b>Aktuelle Punktzahl</b>		<b>0</b>	

Medienverbräuche im August 2021



Energie- und Medienverbräuche	Daten vorhanden	Veränderungen zum Vorjahr in %	Vergleich zum Durchschnitt aller Schulen
Wärme : 2.7 [MWh]	✓	+100	Schuldurchschnitt  13.8 Ihre Schule  7.6 Wärmeverbrauch in kWh/ m <sup>2</sup>
Strom : 7.2 [MWh]	✓	-20	Schuldurchschnitt  1.1 Ihre Schule  0.6 Stromverbrauch in kWh/ m <sup>2</sup>
Wasser : 109 [m <sup>3</sup> ]	✓	+30	Schuldurchschnitt  99 Ihre Schule  64.4 Wasserverbrauch in Liter pro Kopf

– bedeutet Einsparung    + bedeutet Mehrverbrauch    n.v. bedeutet "nicht vorhanden"