






Weidenhof Grundschule	Monat	Klasse	Punkte je Aktivität
Jede Aktivität für Energieeinsparungen und Klimaschutz bringt Punkte im EEP-Prämiensystem.			
			0
			0
			0
			0
<b>Aktuelle Punktzahl</b>	<b>0</b>		

Medienverbräuche im April 2021



Energie- und Medienverbräuche	Daten vorhanden	Veränderungen zum Vorjahr in %	Vergleich zum Durchschnitt aller Schulen
Wärme : 20.3 [MWh]	✓	+91	Schuldurchschnitt  13.8 Ihre Schule  7.6 Wärmeverbrauch in kWh/ m <sup>2</sup>
Strom : 5.2 [MWh]	✓	+200	Schuldurchschnitt  1 Ihre Schule  1.1 Stromverbrauch in kWh/ m <sup>2</sup>
Wasser : 155 [m³]	✓	+3775	Schuldurchschnitt  128.7 Ihre Schule  86.2 Wasserverbrauch in Liter pro Kopf

– bedeutet Einsparung    + bedeutet Mehrverbrauch    n.v. bedeutet "nicht vorhanden"